



Jak se loví levné letenky a na co si dát pozor

Vytvořili jsme velmi podrobný [online kurz](#) s celou řadou praktických videonávodů a toto PDF je stručným shrnutím kurzu.

Pokud máme během 15 minut někomu vysvětlit, jak se loví levné letenky, jak to chodí na letišti a na co si dát pozor, řekneme mu přesně totéž, co si za chvíli přečtete. Bez zbytečné omáčky a rovnou k věci.

Dozvíte se konkrétní postupy, které pro létání po Evropě používáme už několik let.

V Českém Švýcarsku 12.1.2020

Vašek a Martina

www.cestovaninasbavi.cz

www.skolacestovani.cz

www.vyletybezcestovky.cz



Kdy je letenka levná?

- Pro nás je to každá zpáteční letenka, za kterou zaplatíme méně než 1.000 Kč. Letenky s cenou do 700 Kč se z Prahy a okolních letišť dají koupit každý den. Není to nic mimořádného a sehnat letenku za takovou cenu je velmi snadné. Nic na tom není.
- Loni jsme navštívili 7 destinací (Izrael, Kréta, Mallorca, Kos, Malaga, Faro, Tenerife) a průměrná cena všech zpátečních letenek byla 750 Kč.

Kde na tak časté cestování bereme čas a peníze?

- Létáme na krátké výlety, a pokud to jde, spojujeme je s víkendy.
- Loni jsme v zahraničí strávili 33 dní a padlo na to 13 dní dovolené.
- Za všechny výlety (letenky a ubytování) jsme zaplatili méně než za standardní dovolenou v Egyptě s cestovní kanceláří a v hlavní sezóně.



- Kdo má peníze a čas na dovolenou v Egyptě, může cestovat stejně často jako my. I při běžném zaměstnání.

Proč nelétáme jenom z Prahy?

Kdybychom létali jenom z Prahy, nelétali bychom tak levně. A do mnoha destinací bychom se přímým letem vůbec nedostali.

Z okolních letišť se často létá do daleko většího počtu destinací než z Prahy a často za mnohem nižší ceny. Odléat můžete z těchto letišť:

- Berlín Tegel
- Berlín Schönefeld
- Wroclaw
- Katovice
- Krakov
- Bratislava
- Vídeň
- Norimberk

Z ostatních okolních letišť jako je např. Linec, Lipsko, Drážďany..., létá jen malý počet nízkonákladových leteckých společností.



Z Čech můžete ještě odlétat

- z Pardubic do Alicante
- z Brna do Londýna, Milána a Berlína
- z Ostravy do Londýna

Bydlíme v Českém Švýcarsku a nejčastěji létáme z Berlína. Vzdálenost je pro každého relativní - do Berlína to máme blíže než Ostraváci do Prahy.


Moraváci asi nejčastěji využijí letiště v Katovicích, Krakově, Bratislavě a Vídni.

Kdy za letenku zaplatíte méně?

- Pokud netrváte na odletu z konkrétního letiště a můžete letět z některého letiště v okolí, často za letenku zaplatíte méně.
- Jestliže jste časově flexibilní (netrváte na konkrétním datu odletu a návratu), skoro vždy zaplatíte za letenku méně.
- Nepletíte-li v hlavní sezóně, ale ve vedlejší, za letenky zaplatíte o dost méně.



- Pokud je vám jedno, kam poletíte, pak za letenky zaplatíte nejnižší možnou cenu.
 - Možná to zní divně, letět někam, kam jste neplánovali, ale hned vám dáme příklad: Výlet na Mallorku sice neplánujete, ale co když se objeví zpáteční letenky za 100 Kč, poletíte?
 - Pokud jste ochotni letět na výlet k moři někam do Portugalska, Španělska nebo Řecka, pak je šance na ulovení levné letenky mnohem vyšší, než když budete trvat konkrétní destinaci, třeba na Barceloně.
- A pokud poletíte s malým palubním zavazadlem místo velkého kufru, ušetříte hodně peněz.
- My to máme takto: Je nám jedno, **kam** letíme, **kdy** letíme a **odkud** letíme. A vždy letíme s malým spoluzavazadlem zdarma.



Takhle to může dopadnout, když poletíte někam, kam jste vůbec neplánovali letět (jsou to ukázky našich výletů):

- Řecký ostrov Kos: 960 Kč za letenku + ubytování v hotelu se snídaní na 2 noci
- Algarve (Albufeira): 2.650 Kč za letenku + ubytování ve 4* hotelu s polopenzí přímo na pláži na 3 noci
- Tenerife: 2.650 Kč za letenku + ubytování ve 4* hotelu s polopenzí na 3 noci
- Korfu: 1.300 Kč: za letenku + ubytování na 2 noci

Levné letenky lovíme na Facebooku

Když jsme začali létat za pár korun, prvním místem, kde jsme hledali levné letenky, byl Facebook. Lovce levných letenek tam sledujeme dodnes.

Začněte je také sledovat. Raději jich sledujte více. Pokud vám tipy od některého lovce nebudou vyhovovat, přestanete ho sledovat.



Bohužel Facebook funguje tak, že se k vám všechny tipy nedostanou. Tak to je a nic s tím neuděláte. Uteče vám většina tipů.

Každý lovec levných letenek má svůj web. Na něj se můžete zaregistrovat k odběru e-mailových tipů. Bohužel (či bohudík) bude těch tipů každý den tolik, že je nebudete stíhat číst.

Lovce levných letenek sledujeme už od roku 2014. Mezi sledované patří

- <https://www.facebook.com/happyflycz/>
- <https://www.facebook.com/cestujlevnecom/>
- <https://www.facebook.com/levneletenky4FAN/>
- <https://www.facebook.com/letenka/>
- <https://www.facebook.com/fly4freecz/>
- <https://www.facebook.com/planetacestovanicz/>
- <https://www.facebook.com/AZair.cz/>
- <https://www.facebook.com/zaletsicz/>
- <https://www.facebook.com/jaknaletenky.cz/>
- <https://www.facebook.com/levnocestovani/>
- <https://www.facebook.com/honzovyletenky/>
- <https://www.facebook.com/akcniletenkycom/>



Ve facebookové skupině **Klub levných letenek** se o naše úlovky dělíme i my


- <https://www.facebook.com/groups/klublevnychletenek>

Časem zjistíte, že když se vám některý tip líbí, skoro vždy vám nevyhovuje termín nebo odletové letiště. V takovém okamžiku jste krůček od toho, abyste si levné letenky začali lovit sami. Nic na tom není a vůbec to není náročné na čas. Ve [škole cestování](#) ukazujeme, jak na to.

Levné letenky lovíme na vyhledávači letenek AZAIR

Existuje několik desítek vyhledávačů letenek a dají se rozdělit do dvou skupin:

- První skupina vyhledávačů umí najít nejlevnější letenky pro konkrétní termín z konkrétního bodu A do bodu B. Pro cestovatele, kteří chtějí objevovat nové destinace, jsou nepoužitelné.



Sem patří vyhledávače Pelikan.cz, Letuska.cz nebo Momondo.com.

- Druhá skupina vyhledávačů umí najít nejlevnější letenky podle celé řady požadavků.
 - z více letišť (např. z Prahy, Vídně a Bratislavy)
 - do více konkrétních destinací (např. do Madridu, Barcelony a Valencie) či do obecných destinací (Španělska a Portugalska)
 - v určitém časovém období (od září do listopadu)
 - na určitý počet dní (3 až 5 dní)

Sem patří vyhledávače Kiwi.com, Kayjak.com nebo Azair.cz

Jediný vyhledávač levných letenek, který používáme už několik let, je výborný český vyhledávač AZAIR. (www.azair.cz). Umí přesně to, co potřebuje každý cestovatel. Je opravdu výborný.



Levné letenky lovíme i na vyhledávači RYANAIR


- Naprostou většinu letů po Evropě jsme absolvovali se společností RYANAIR. Jako jedna z mála leteckých společností má na webu vyhledávač nízkých cen. Je to **druhý** vyhledávač, který používáme. Používáme ho častěji než vyhledávač AZAIR.
- Nevýhody
 - Pouze pro lety s RYANAIR
 - Neumí najít lety s přestupem
- Vyhledávač nízkých cen naleznete zde:
<https://www.ryanair.com/cz/cs/cheap-flights>



Kdy jsou letenky nejlevnější?

Je dobré vědět, kdy se levné letenky dají sehnat. Nemůže se tak stát, že letenku koupíte zbytečně drahó.

- Obvykle to jsou dva měsíce před odletem.
- Pokud budete letenku kupovat s půlročním předstihem, bude zbytečně drahá, s nákupem počkejte.
- Existuje celá řada tras (např. Berlín – Mallorca, Praha – Londýn), na kterých seženete levné letenky prakticky po celý rok.
- Stejně tak existuje celá řada tras, kde levné letenky seženete jen výjimečně.
- Vedle toho platí pravidlo, že v hlavní sezóně (letní dovolené, Vánoce, Velikonoce, ...) jsou letenky nejdražší a naopak od listopadu do února nejlevnější.



Jak zjistit, zda je letenka levná?

- Pokud začínající cestovatel narazí na letenky do Říma za 1.900 Kč, může mít pocit, že je to dobrá cena. Vždyť do Říma se létá za několik tisíc korun.
- Začínajícím cestovatelům doporučujeme navštívit weby lovců levných letenek a na nich vyhledat všechny články, které obsahují název cílové destinace, např. Řím. Mimo jiné se vám zobrazí všechny články s tipy na levné letenky do Říma. Z nich si začínající cestovatel může udělat obrázek o nízkých cenách letenek do Říma. Zjistí, že letenky do Říma lze velmi často sehnat za ceny od 700 Kč.
- Podívejte se na weby Honzovyletenky.cz, Levnocestovani.cz nebo Cestovaninasbavi.cz a zjistěte, za kolik korun se daly koupit letenky do Říma.



Než koupíte letenky

To, že seženete zpáteční letenky do Londýna za 250 Kč, ještě nemusí znamenat, že vás čeká levný výlet. Než letenky koupíte, musíte vědět:

- Jak se dostanete na odletové letiště a kolik vás to bude stát
- Jak se z příletového letiště dostanete do ubytování a kolik vás to bude stát.

Letiště nízkonákladových společností bývají i několik desítek kilometrů od města a dostat se do města nemusí být vůbec levné a rychlé. Za dopravu do města můžete zaplatit více než za letenku. To platí pro Londýn, Paříž, Stockholm, Oslo, ...

- Kolik vás bude stát ubytování
- Jak se budete přepravovat v cílové destinaci a kolik za přepravu zaplatíte
- Kolik zaplatíte za jídlo
- Co chcete v cílové destinaci vidět a zažít



Kde koupit letenky?

Možností je několik: u letecké společnosti, na vyhledávači, v cestovní kanceláři,

Nejpohodlnější je nákup přímo na webu letecké společnosti.

Od roku 2014 jsme všechny naše letenky kupovali pouze na webech leteckých společností a nikde jinde.

Je to bezpečnější a vyhnete se i nepříjemným překvapením, jako je poplatek za platbou kartou, poplatek za přidání zavazadla,

Pokud na některém vyhledávači (zahraničním) najdete letenky za nižší cenu, než je prodává letecká společnost, buďte ve střehu. Nikdo letenky nedokáže prodat levněji, než letecká společnost. Pokud ano, prodává je se ztrátou.

Proč? Aby ztrátu dohnal na poplatcích. Levná letenka pak může přijít hodně draho. Máte-li čas, přečtete si o tom [výborný článek](#), je to čtení cca na 10 minut.



Na co si dát pozor při objednání letenek?

U levných letenek neexistuje možnost zdarma změnit termín odletu či jméno cestujícího. Poplatek za změnu je tak vysoký, že je levnější koupit si novou letenku. Dávejte si na to pozor. Než si letenku koupíte, musíte mít výlet pečlivě naplánovaný.

- Nákup letenky probíhá ve dvou krocích – Rezervace letenky a Odbavení
- Až si letenku objednáte a zaplatíte, stále ji ještě nemáte, prozatím máte pouze rezervaci. Abyste letenku získali, musíte se odbavit.
- Dokud nejste odbaveni, můžete zdarma změnit jméno cestujícího, upravit velikost a počet spoluzavazadel, změnit sedadlo,
- Jakmile se odbavíte, musíte letět nebo nechat letenku propadnout, pokud byste letět nemohli. Stornovat ji nemůžete.
- Pokud vám nestačí malé palubní zavazadlo zdarma, nemusíte si hned kupovat o dost dražší tarif s velkým zavazadlem. Zůstaňte u základního tarifu a některé letecké společnosti vám za rozumnou cenu umožní



příplatit se druhé spoluzavazadlo (10 € / let), které je větší než palubní zavazadlo zdarma.

Jak se dostat na letiště?

- Spolujízda ([blablacar.cz](https://www.blablacar.cz))
- Autem
- Vlakem nebo autobusem ([Flixbus.cz](https://www.flixbus.cz), [Regiojet.cz](https://www.regiojet.cz))
- V naprosté většině případů (pokud nepoletíte sami), je auto **levnější a pohodlnější** než autobus či vlak.
- Pokud pojedete ve dvou či více lidech, je auto naprosto jasná volba. Kvůli ceně i pohodlí.
- Sice budete muset zaplatit za parkoviště, ale stále to bude levnější než vlak či autobus (samozřejmě záleží na tom, odkud jste a odkud poletíte).
- A nemusíte se stresovat, zda stihnete vlak či autobus, pokud bude mít letadlo při zpáteční cestě zpoždění.



Autem na letiště

- Už den předem si prohlédněte trasu, např. na [Mapách Google](#) a zkontrolujte si, zda nejsou na trase nějaké objížďky.
- I když cestu na letiště znáte, jeďte podle navigace s online zpravodajstvím (Mapy Google, Waze, Sygic, ...). O případných dopravních komplikacích (dopravní zácpa, nehoda, pomalu jedoucí kolona, ...) se dozvíte s předstihem a včas budete přeměrováni na náhradní trasu.

Kde zaparkovat?


- Přímo na letišti: U polských letišť je parkování doslova za hubičku. Za týdenní parkování na wroclawském letišti zaplatíte cca 400 Kč. Na letišti Berlín Tegel zaplatíte přes 4.000 Kč.
- Poblíž letiště: Toto je jasná volba pro většinu cestovatelů. Za týdenní parkování poblíž letiště Berlín Tegel zaplatíte od 700 Kč. V ceně bývá bezplatná doprava.



- Mimo letiště: auto můžete nechat zdarma na veřejných parkovištích či na ulici a na letiště se dopravit veřejnou dopravou.

Jak najít parkoviště u letiště?

- Vygooglete např. „parking airport berlin schonefeld“, „parking airport vienna“, ... a nabídky jednotlivých parkovišť si prohlédněte.
- Parkoviště najdete i na mapách Google, ty používáme dost často. Spusťte si mapy a vyhledejte např. „[parking airport vienna](#)“. Nejenom, že uvidíte všechna parkoviště poblíž letiště, ale budete si moci přečíst recenze spokojených či nespokojených zákazníků.
- Anebo použijte vyhledávače parkovišť www.parkvia.com nebo www.parkingo.com.
- Většina parkovišť zajišťuje zdarma přepravu na letiště a zpátky.
- Pozor: výjimečně je parkování bez dopravy. To bývá v případech, kdy se parkoviště nachází blízko zastávky metra, autobusu nebo vlaku.



- U většiny parkovišť platíte předem (kartou). Pokud budete muset výlet zrušit, většina parkovišť nabízí možnost bezplatného storna.
- Doporučujeme vybírat parkoviště, které se nachází pár minut od letiště. 15 minut od letiště je už daleko.

Na co si dát pozor u letů s přestupem?

Lety s přestupem mají mnoho výhod a několik nevýhod. Např. z Prahy můžete letět na Kanárské ostrovy přímým letem za 10.000 Kč nebo s přestupem za 3.000 Kč.

- Výhody
 - Ušetříte hodně peněz
(čtyřčlenná rodina ve výše uvedeném příkladu až 24.000 Kč)
 - Pokud přiletíte do místa přestupu ráno a odlet bude naplánovaný až na večer, budete mít možnost navštívit město.



- Nevýhody
 - Poletíte déle. Už tak dlouhá cesta bude ještě delší.
 - V některých městech (Londýn, Paříž, Miláno, ...) je téměř jisté, že nebudete mít dostatek času na návštěvu města. A čekat na letišti například 5 hodin, je strašně dlouhá doba.
 - Pokud poletíte s odbaveným (placeným) spoluzavazadlem
 - zaplatíte za něj poplatek pro každý let
 - a také ho budete muset pro každý let odbavit. Tzn., že si ho po přistání budete muset vyzvednout a znovu se s ním odebrat k odbavovací přepážce a tam ho znovu odevzdat.
 - Pokud bude mít první let zpoždění a navazující vám kvůli tomu uletí, máte smůlu – letecká společnost nemá povinnost se o vás postarat.



Tipy pro lety s přestupem


- Pokud poletíte s přestupem s nízkonákladovými společnostmi, vždy se bude jednat o samostatné lety, které spolu nesouvisí.
- Pokud vám navazující let kvůli zpoždění prvního letu uletí, letecká společnost nemá povinnost se vás postarat.
- Toto se dá eliminovat nákupem letenky na vyhledávači letenek KIWI. Za letenky sice zaplatíte o cca 10% více než v případě letenek přímo u letecké společnosti, zato získáte unikátní garanci: V případě zmeškaného navazujícího letu se o vás Kiwi postará a na vlastní náklady vás dostane do cílové destinace.

Jak to funguje na letišti?

Až budete poprvé na letišti, sledujte orientačních cedule a obrazovky. Je to úplně stejně jako na vlakovém nádraží. Pokud se dokážete zorientovat na nádraží, zvládnete to i na letišti.



- Do prostoru letiště můžete přijít kdykoli a strávit v něm jakkoli dlouhou dobu.
- Před odletem se nezapomeňte odbavit online. Na letišti u odbavovací přepážky letecké společnosti jsou tyto služby příšerně drahé. Obvykle zaplatíte přes 1.000 Kč / os. / let.
- Pokud jste odbaveni online a máte odbavené zavazadlo, musíte k přepážce letecké společnosti. Tam ho odevzdáte. Poletíte-li v hlavní sezóně do turisticky atraktivní destinace, ve frontě strávíte i jednu hodinu. Počítejte s tím.
- Pokud jste odbaveni online a máte pouze palubní zavazadlo, rovnou jděte k bezpečnostní kontrole.
- Do prostoru bezpečnostní kontroly můžete vstoupit pár hodin před odletem (přesný čas nevíme, je možné, že to budou 2 až 3 hodiny).
- Než vstoupíte do tohoto prostoru, budete muset projít turniketem, u kterého naskenujete QR kód vaší letenky. Pokud přijdete brzy, turniket vás dál nepustí.



- Ne vše, co se vám vejde do palubního zavazadla, si můžete vzít na palubu. Existuje celá řada předmětů, které jsou zakázané – zbraně, napodobeniny zbraní, nože, nůžky, Vše je bezvadně popsáno na webu pražského letiště: <https://www.prg.aero/bezpecnostni-pravidla>
- Svačinu si na palubu vzít můžete.
- Na bezpečnostní kontrole budete požádáni, aby se si sundali bundy, svetry, mikiny, pásek od kalhot a vyndali věci z kapes.
- Dále budete požádáni, abyste vyndali některé věci ze spoluzavazadla (telefon, počítač, tablet, power banku, hygienické potřeby, ...)
- Až projdete bezpečnostní kontrolou, můžete jít do prostoru pro odbavené cestující.
- Zde pozor na nákupy v duty free shopech.
 - Myslete na to, že vás do letadla pustí pouze s jedním zavazadlem zdarma. Pokud je jím malý batůžek na vašich zádech nebo malý kufřík v ruce, už jste svůj limit pro počet palubních zavazadel vyčerpali. Nemůžete k odbavovací bráně přijít s další taškou, ve



které máte nákup z duty free shopu. Tedy můžete, ale za další spoluzavazadlo zaplatíte nemalý peníz.

- Pokud si během cesty do cílové destinace koupíte např. parfém o objemu, který je větší než 100 ml, na zpáteční cestě vám ho při bezpečnostní kontrole zabaví.

Co vás čeká na odbavovací bráně?

- Pokud jste prošli turniketem před bezpečnostní kontrolou a jste v prostoru pro odbavené cestující, vše je v pořádku. Letiště i letecká společnost o vás vědí, a proto vás u odbavovací brány nebudou čekat žádné komplikace.
- Na informační tabuli se dozvíte, ze které odbavovací brány (gate) váš let odlétá, a tam se přesuňte.
- Zde budete potřebovat letenku a občanský průkaz nebo pas – záleží na tom, jaký průkaz totožnosti jste uvedli během online odbavení.



- Personál u odbavovací brány pohledem zkontroluje, zda vaše palubní zavazadlo vyhovuje povoleným rozměrům. Pokud bude mít pochybnosti o jeho velikosti, budete vyzváni, abyste ho vložili do měřicího boxu. Pokud se tam vejde, je vše v pořádku. Pokud se nevejde, budete za něj muset zaplatit.
- Po odbavení vás bude čekat odchod nebo odvoz autobusem na palubu letadla.

Shrnutí

Přesně to, co jste si teď přečetli, vyprávíme každému, kde se nás ptá, jak sháníme (lovíme) levné letenky, jak to chodí na letišti a na co si dát pozor.

Pro každého, kdo se chce dozvědět více, kdo chce znát odpovědi na svoje otázky a kdo chce pomoci s plánováním prvního výletu bez cestovky, je určený náš online kurz [JAK SE LOVÍ LEVNÉ LETENKY A CESTUJE LEVNĚ](#).



Délka kurzu je 4,5 hodiny a skládá se ze 110 lekcí. Kurz tvoří tyto 3 moduly

1. JAK SE LOVÍ LEVNÉ LETENKY
2. JAK SE SHÁNÍ PARÁDNÍ UBYTOVÁNÍ
3. POPRVÉ V AUTOPŮJČOVNĚ

Nyní všechny tři moduly zakoupíte za cenu jednoho modulu s 30 denní zárukou vrácení peněz.

Např. v modulu JAK SE SHÁNÍ PARÁDNÍ UBYTOVÁNÍ, se dozvíte vychytávku, která funguje vždy a díky které za každé ubytování zaplatíte o **725 Kč méně**.

Za celý online kurz nyní zaplatíte pouhých 280 Kč (nabídka je časově omezena).



Výlety bez cestovky

Více než 25 let se pohybujeme v oblasti vzdělávání dospělých a **Výlety bez cestovky** je náš **vzdělávací** projekt, který vám cestování bez cestovky usnadní. Budete cestovat za pár korun a budete moci cestovat daleko častěji než doposud.

V **první části** projektu najdete vše, co budete potřebovat pro výlety do desítky destinací, např. do Barcelony

- Ze kterých letišť se do Barcelony létá
- Které společnosti do Barcelony létají
- Jak se dostat na odletové letiště
- Kde nejlépe zaparkovat
- Jak se v Barceloně dostat z letiště do města a kolik za to zaplatíte
- Jak funguje veřejná doprava v Barceloně a kolik stojí
- Co musíte v Barceloně vidět a zažít
- atd. ...



Ve **druhé části** najdete plán výletů bez cestovky, které pořádné my a na které vás zveme.

Za výlet zaplatíte až o 60% méně, než kdybyste vyrazili s cestovkou. Ale nepoletíte sami, poletíte s námi.

Program v cílové destinaci vám organizovat nebudeme, ale postaráme se o vás před cestou, na letišti a dostaneme vás do ubytování.

Více připravujeme na webu www.vyletybezcestovky.cz.

V Českém Švýcarsku 12.1.2020

Vašek a Martina

www.cestovaninasbavi.cz

www.skolacestovani.cz

www.vyletybezcestovky.cz

